


# UDA-49AP Антенный усилитель




**UDA-49AP**

**JTS**® PROFESSIONAL CO., LTD.


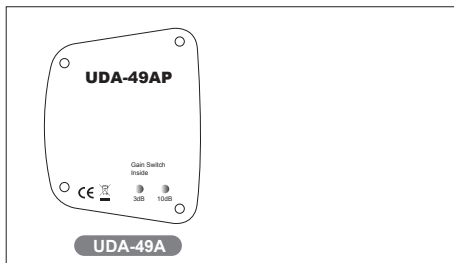


59010-067-05



## UDA-49A

UDA-49A - Антенный усилитель, предназначенный для снижения помех и соответственно улучшения качества звука. Снижает потери в кабеле, стабилизирует и усиливает аудиосигнал.



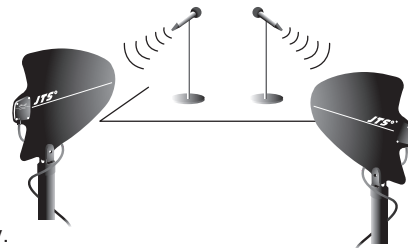
## СПЕЦИФИКАЦИЯ

### UDA-49A

- \* Коэффициент усиления: 10Дб
- \* Вес: 400 г
- \* Источник питания: 12В, 65мА
- \* Усиление: 5Дб/10Дб/15Дб на выбор

## МОНТАЖ

1. Установите режим антенного усилителя:  
3Дб: максимальная высота 15 м;  
10Дб: максимальная высота 50 м.
2. Подключите один конец кабеля к антенне .  
Установите антенны на стойки или на потолок.
3. Подключите другой конец кабеля к ресиверу.
4. Индикатор загорится, как только начнёт поступать питание.
5. Найдите оптимальное место для установки.



## Размеры(мм)

